

PAINEL COVID-19 CURITIBA

Panorama dos casos confirmados e óbitos no mundo,
Brasil, Paraná e Curitiba- 18/09/2020



30.055.710
casos confirmados
943.433 óbitos
3.1% letalidade



4.455.386
casos confirmados
134.935 óbitos
3.0% letalidade



158.117
casos confirmados
3.975 óbitos
2.5% letalidade



40.356
casos confirmados
1.178 óbitos
2.9% letalidade

Fontes: OMS - Ministério da Saúde - SESA-PR - Curitiba SMS/CE/ Monitoramento COVID-19
Dados acessados em 18/09/2020 12h.

**CURITIBA
CONTRA
CORONAVÍRUS**

**DÚVIDAS SOBRE
O CORONAVÍRUS:**
coronavirus.curitiba.pr.gov.br
41 99876 2903



CURITIBA

PAINEL COVID-19 CURITIBA

CASOS CONFIRMADOS de COVID-19 de residentes em Curitiba, conforme data da divulgação.

**CURITIBA
CONTRA
CORONAVÍRUS**

**DÚVIDAS SOBRE
O CORONAVÍRUS:**
coronavirus.curitiba.pr.gov.br
41 99876 2903

40.356 CASOS CONFIRMADOS



Fonte: SMS/CE/Monitoramento COVID-19. Dados atualizados até 18/09/2020, às 12h.

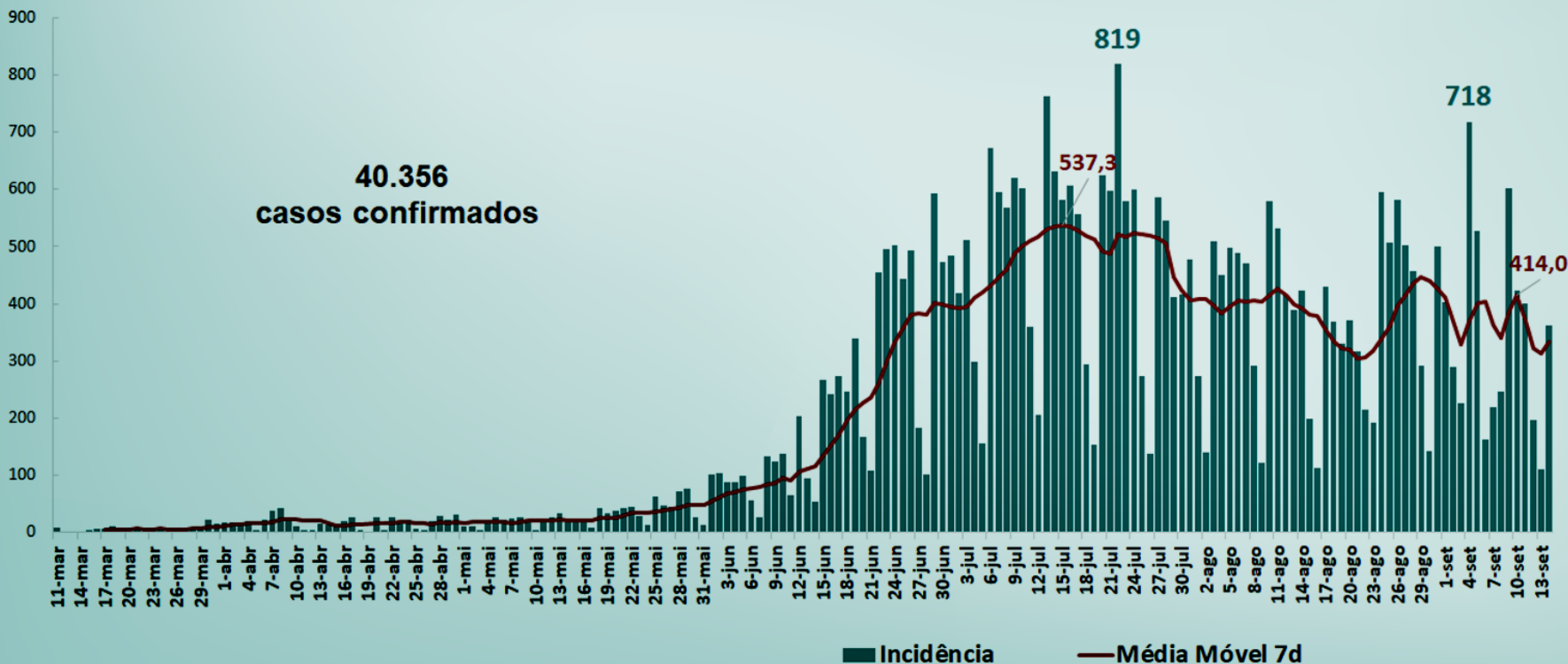


CURITIBA

PAINEL COVID-19 CURITIBA

Casos confirmados de COVID-19 desde
11/03/2020, segundo data da coleta do exame.

40.356
casos confirmados



Fonte: SMS/CE/ Monitoramento COVID-19. Dados até 14/09/2020.

**CURITIBA
CONTRA
CORONAVÍRUS**

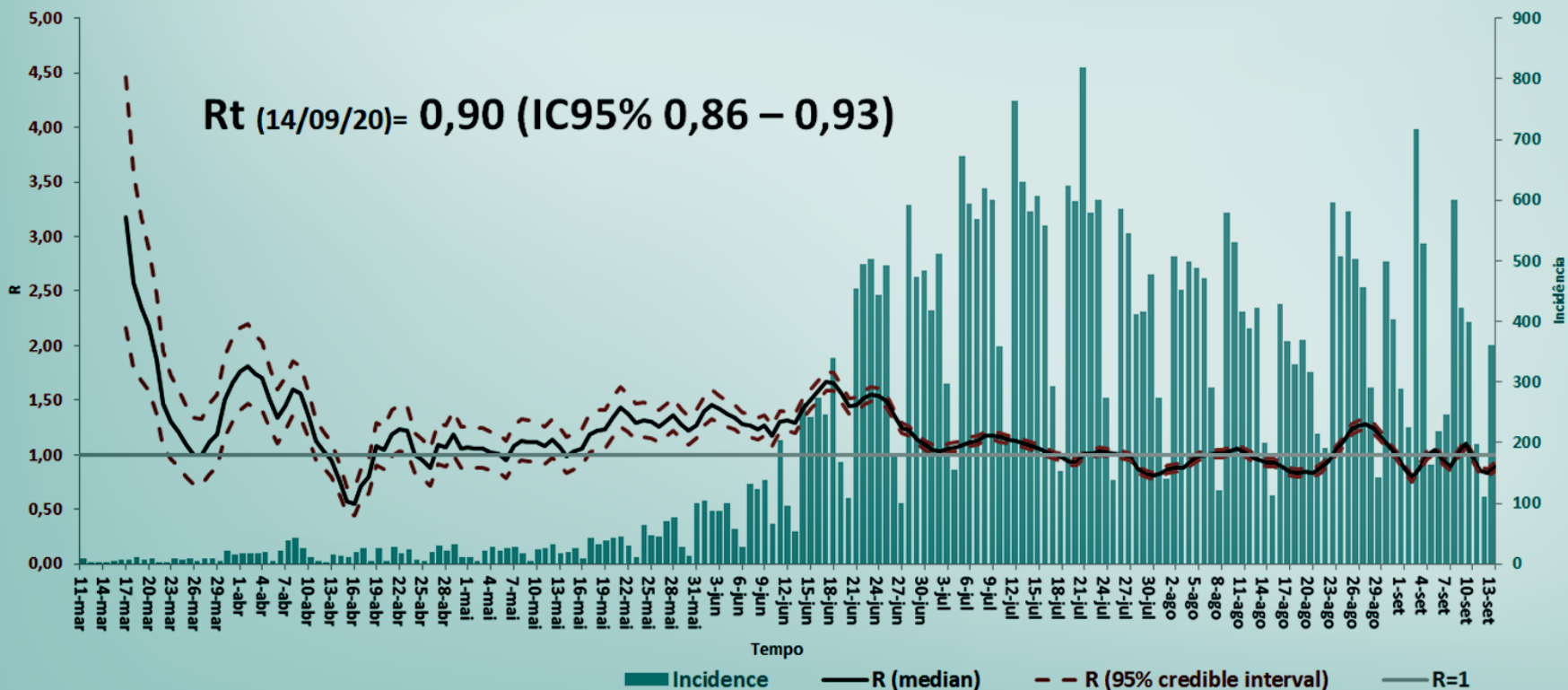
**DÚVIDAS SOBRE
O CORONAVÍRUS:**
coronavirus.curitiba.pr.gov.br
☎ 41 99876 2903



CURITIBA

PAINEL COVID-19 CURITIBA

Número de reprodução (Rt) de COVID-19, segundo data da coleta de exames, com intervalo de confiança de 95%



Fonte: SMS/CE/ Monitoramento COVID-19. Dados até 14/09/2020.

**CURITIBA
CONTRA
CORONAVÍRUS**

**DÚVIDAS SOBRE
O CORONAVÍRUS:**
coronavirus.curitiba.pr.gov.br
📞 41 99876 2903



CURITIBA

PAINEL COVID-19 CURITIBA

Casos confirmados e coeficiente de incidência de COVID-19 em Curitiba, segundo Distrito Sanitário de residência.

DISTRITO SANITÁRIO	CASOS CONFIRMADOS (número) <u>18 de setembro</u>	COEFICIENTE DE INCIDÊNCIA (por 100 mil hab.) <u>18 de setembro</u>
BAIRRO NOVO	3.209	1.902,6
BOA VISTA	4.470	1.563,4
BOQUEIRÃO	3.849	1.855,6
CAJURU	3.504	1.476,9
CIC	3.951	1.930,9
MATRIZ	3.545	2.111,2
PINHEIRINHO	3.558	2.337,5
PORTÃO	3.600	1.663,9
SANTA FELICIDADE	2.928	1.708,8
TATUQUARA	2.092	1.723,4
CURITIBA	40.356	2.087,6

Obs. 5.650 casos em qualificação de endereço.

Fonte: SMS/CE/ Monitoramento COVID-19. Dados atualizados até 18/09/2020.

**CURITIBA
CONTRA
CORONAVÍRUS**

**DÚVIDAS SOBRE
O CORONAVÍRUS:**
coronavirus.curitiba.pr.gov.br
WhatsApp 41 99876 2903

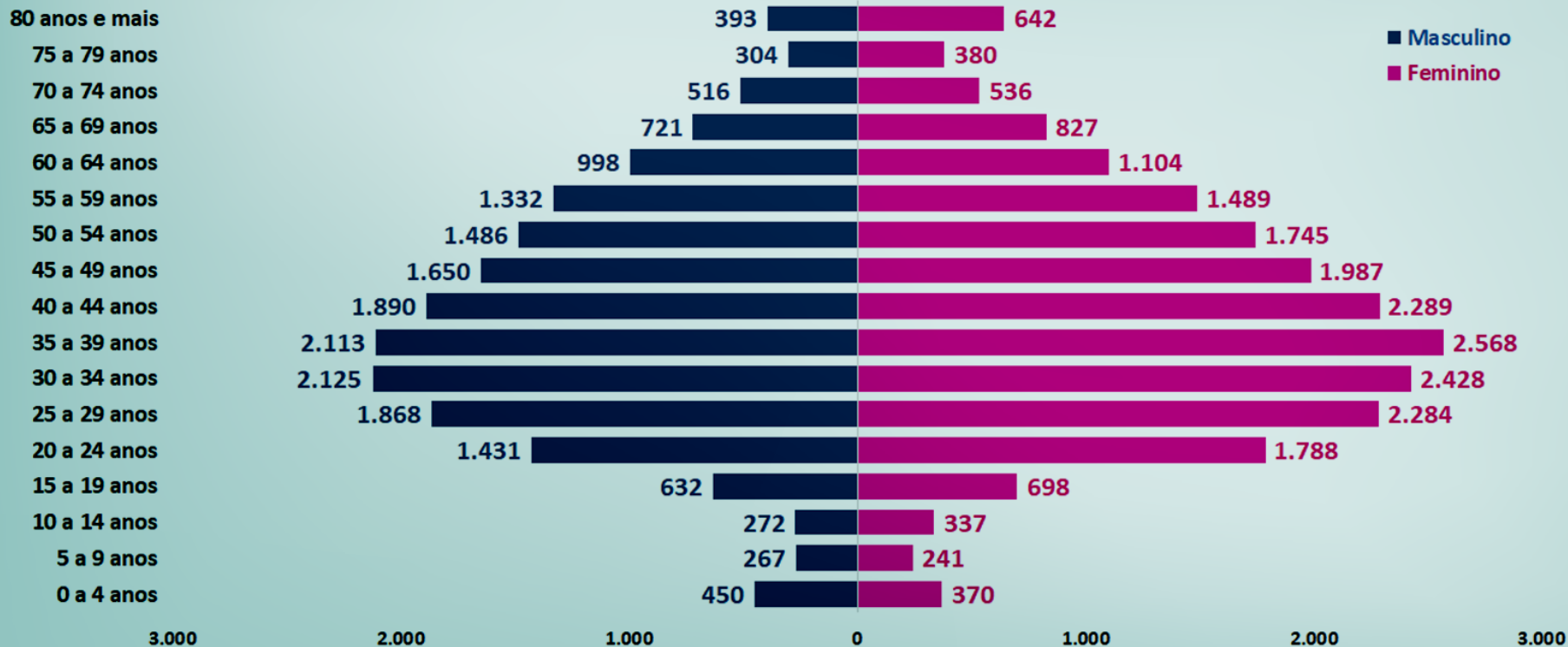


CURITIBA

PAINEL COVID-19 CURITIBA

Distribuição de casos confirmados de Covid-19 por faixa etária e sexo

**CURITIBA
CONTRA
CORONAVÍRUS**



**DÚVIDAS SOBRE
O CORONAVÍRUS:**
coronavirus.curitiba.pr.gov.br
WhatsApp 41 99876 2903

Fonte: SMS/CE/Monitoramento COVID-19. Dados atualizados até 17/09/2020.

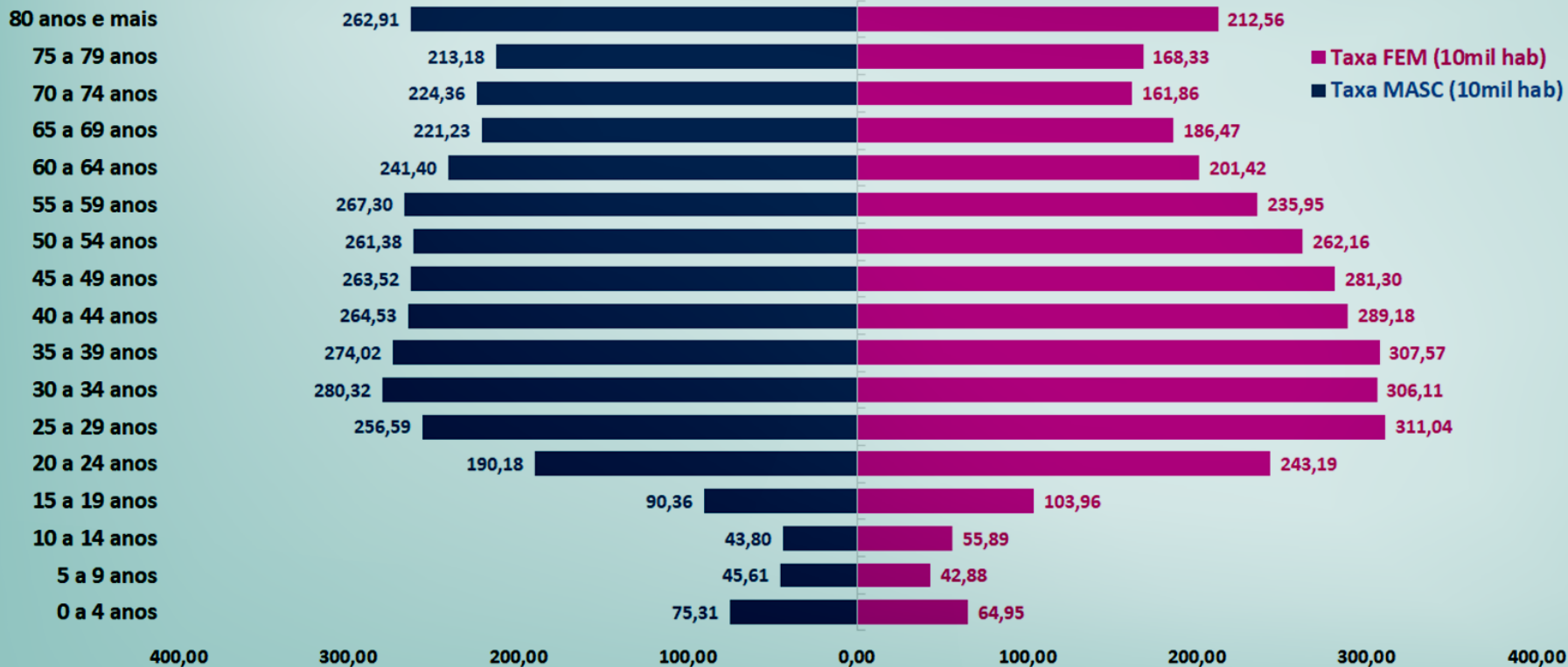


CURITIBA

PAINEL COVID-19 CURITIBA

Coeficiente de incidência de COVID -19 (por 10 mil hab.),
por faixa etária e sexo.

**CURITIBA
CONTRA
CORONAVÍRUS**



**DÚVIDAS SOBRE
O CORONAVÍRUS:**
coronavirus.curitiba.pr.gov.br
WhatsApp: 41 99876 2903

Fonte: SMS/CE/ Monitoramento COVID-19. Dados atualizados até 17/09/2020.

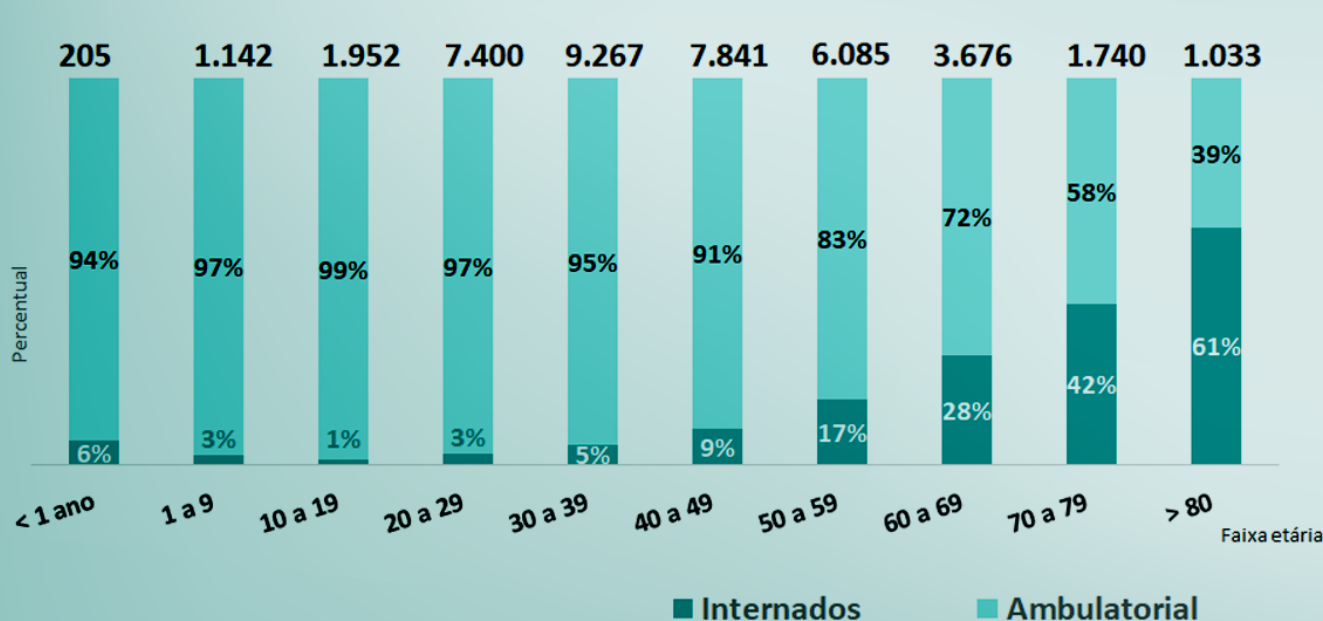


CURITIBA

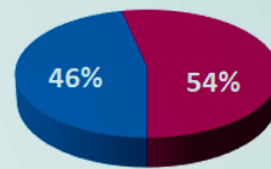
PAINEL COVID-19 CURITIBA

Distribuição dos CASOS CONFIRMADOS de COVID-19 (com e sem internamento) até 18/09/2020, residentes em Curitiba, segundo faixa etária e sexo.

casos confirmados por faixa etária



Obs.: 15 casos ainda aguardam a definição da idade.



■ Masculino
■ Feminino

12,1%
dos casos
necessitaram
internamento

Fonte: SMS/CE/ Monitoramento COVID-19. Dados atualizados até 18/09/2020, às 12h.

**CURITIBA
CONTRA
CORONAVÍRUS**

**DÚVIDAS SOBRE
O CORONAVÍRUS:**
coronavirus.curitiba.pr.gov.br
WhatsApp 41 99876 2903



CURITIBA

PAINEL COVID-19 CURITIBA

**CURITIBA
CONTRA
CORONAVÍRUS**

CASOS INTERNADOS por SRAG* em Curitiba, por semana epidemiológica e resultado da investigação de COVID-19



*SRAG=Síndrome Respiratória Aguda Grave

Fonte: MS/SIVEP. Dados preliminares obtidos em 18/09/2020, às 12h.

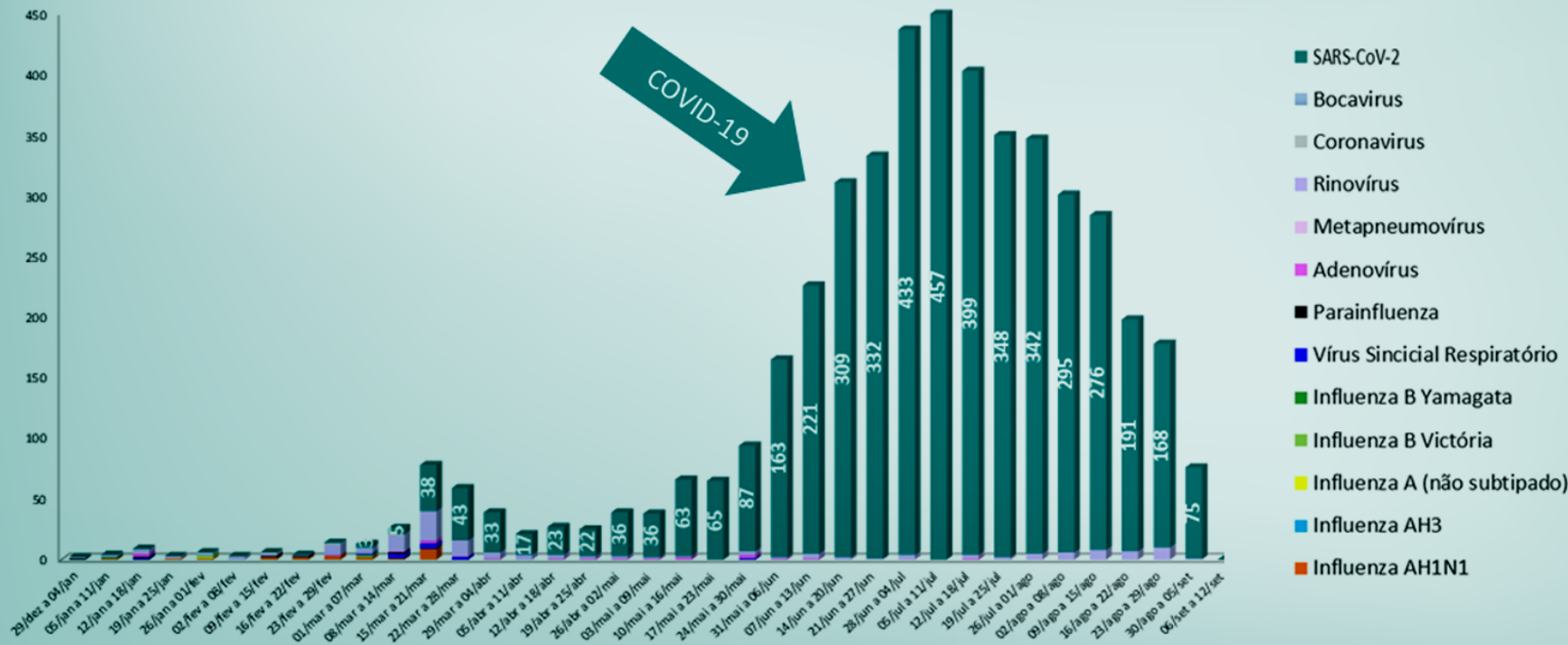
**DÚVIDAS SOBRE
O CORONAVÍRUS:**
coronavirus.curitiba.pr.gov.br
📞 41 99876 2903



CURITIBA

PAINEL COVID-19 CURITIBA

SRAG 2020 – DISTRIBUIÇÃO DOS VÍRUS RESPIRATÓRIOS EM PACIENTES INTERNADOS POR SRAG, POR SEMANA EPIDEMIOLÓGICA



*SRAG=Síndrome Respiratória Aguda Grave

Fonte: SMS/CE/SIVEP-SRAG hospitalizados residentes em Curitiba.
Dados obtidos em 11/09/2020, até a semana epidemiológica 36 (de 30/08/2020 a 05/09/2020)

**CURITIBA
CONTRA
CORONAVÍRUS**

**DÚVIDAS SOBRE
O CORONAVÍRUS:**
coronavirus.curitiba.pr.gov.br
📞 41 99876 2903

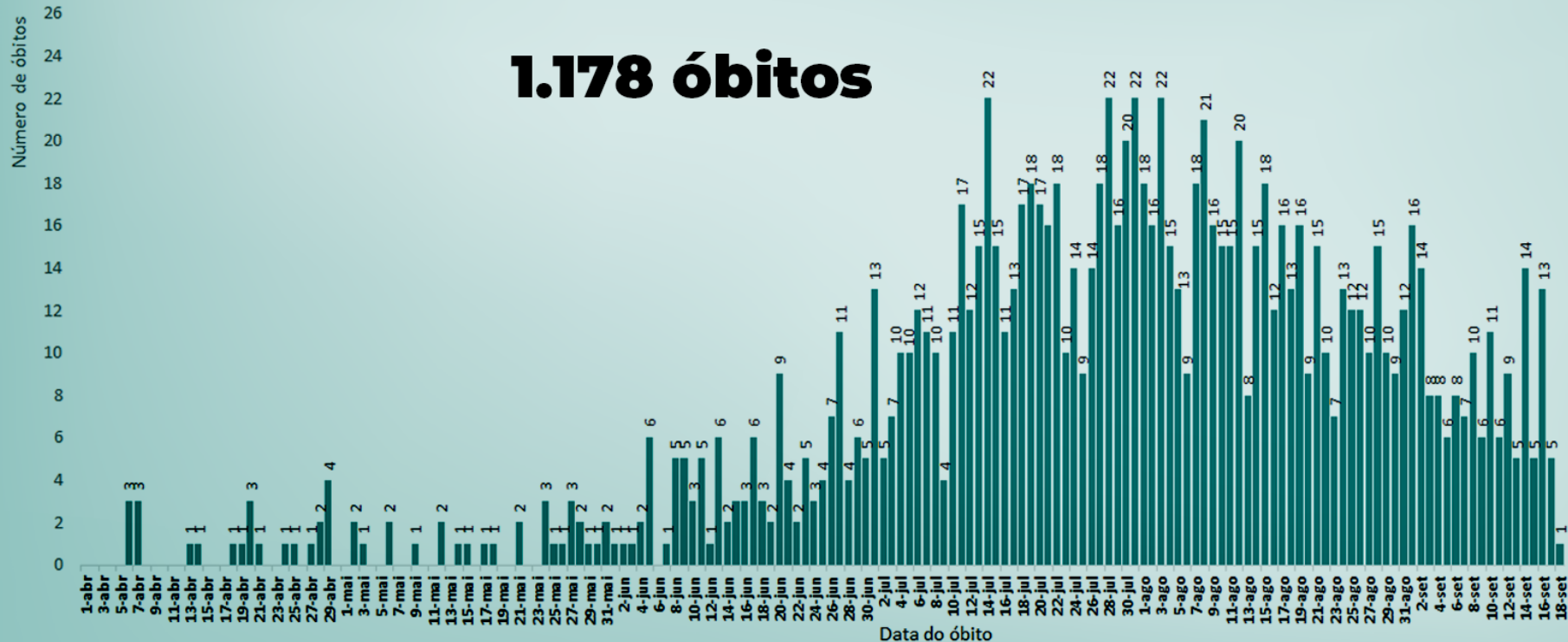


CURITIBA

PAINEL COVID-19 CURITIBA

Distribuição dos ÓBITOS com COVID-19 até 18/09/2020, residentes em Curitiba segundo data do óbito.

1.178 óbitos



Fonte: SMS/CE/ Monitoramento COVID-19. Dados atualizados até 18/09/2020, às 12h.

**CURITIBA
CONTRA
CORONAVÍRUS**

**DÚVIDAS SOBRE
O CORONAVÍRUS:**
coronavirus.curitiba.pr.gov.br

WhatsApp: 41 99876 2903



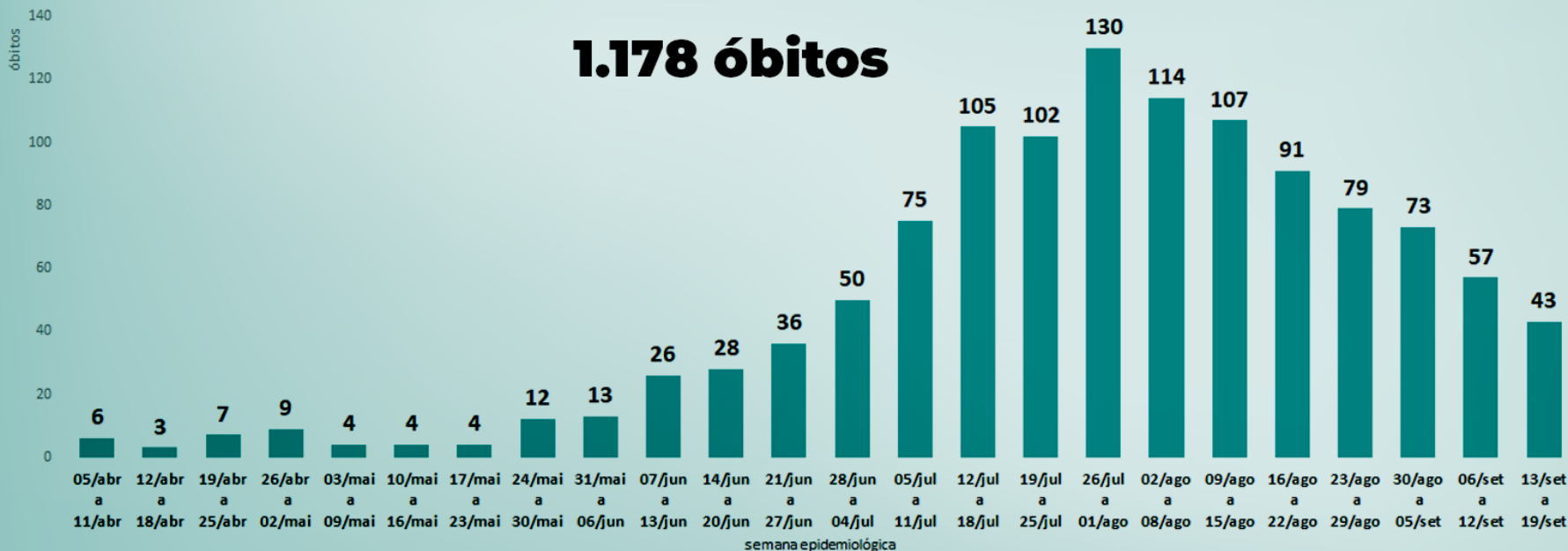
CURITIBA

PAINEL COVID-19 CURITIBA

Distribuição dos ÓBITOS com COVID-19 até 18/09/2020, residentes em Curitiba, por semana epidemiológica de ocorrência.

**CURITIBA
CONTRA
CORONAVÍRUS**

**DÚVIDAS SOBRE
O CORONAVÍRUS:**
coronavirus.curitiba.pr.gov.br
📞 41 99876 2903



aproximadamente **100** óbitos em **3 meses**

50 óbitos em média
por semana

100 óbitos em média
por semana

60 óbitos em média
por semana

Fonte: SMS/CE/Monitoramento COVID-19. Dados atualizados até 18/09/2020, às 12h.

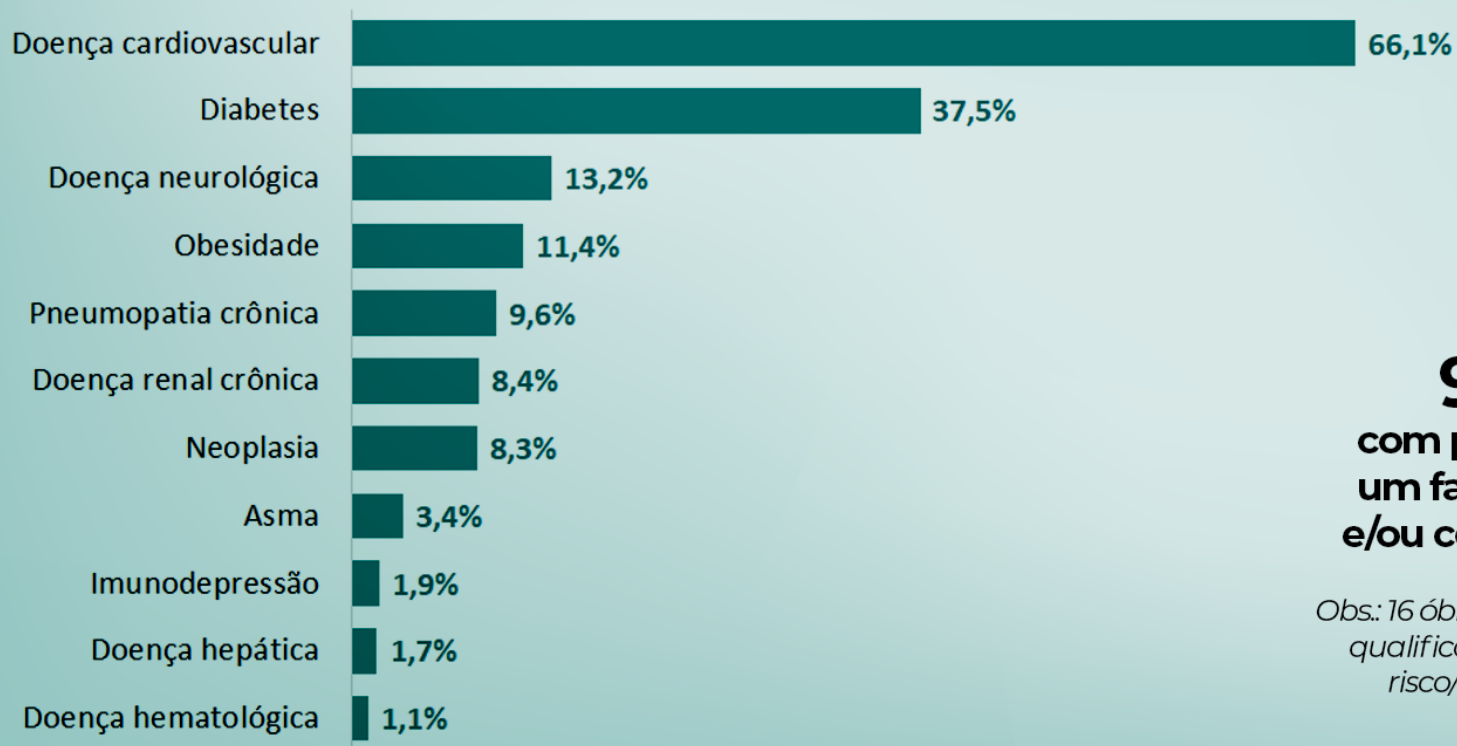


CURITIBA

PAINEL COVID-19 CURITIBA

Distribuição dos 1.178 ÓBITOS com COVID-19 até 18/09/2020, residentes em Curitiba, presença de fatores de risco e/ou comorbidades*.

**cada óbito pode ter mais de um fator de risco ou comorbidade*



97%
com pelo menos
um fator de risco
e/ou comorbidade

Obs.: 16 óbitos aguardando a qualificação de fator de risco/comorbidade

Fonte: SMS/CE/ Monitoramento COVID-19. Dados atualizados até 18/09/2020, às 12h.

**CURITIBA
CONTRA
CORONAVÍRUS**

**DÚVIDAS SOBRE
O CORONAVÍRUS:**
coronavirus.curitiba.pr.gov.br
☎ 41 99876 2903



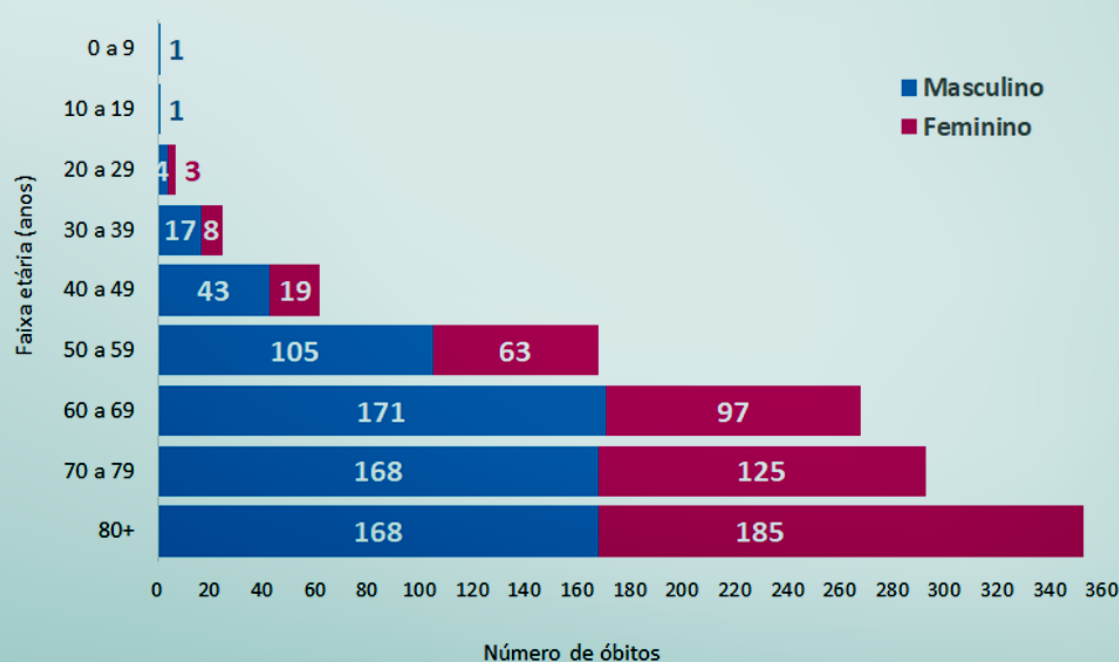
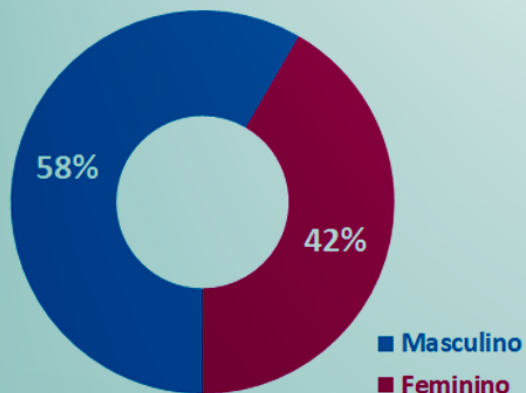
CURITIBA

PAINEL COVID-19 CURITIBA

Distribuição dos 1.178 ÓBITOS com COVID-19 até 18/09/2020, residentes em Curitiba, segundo sexo e faixa etária.

**CURITIBA
CONTRA
CORONAVÍRUS**

78% acima de 60 anos



**DÚVIDAS SOBRE
O CORONAVÍRUS:**
coronavirus.curitiba.pr.gov.br
WhatsApp: 41 99876 2903

Fonte: SMS/CE/ Monitoramento COVID-19. Dados atualizados até 18/09/2020, às 12h.



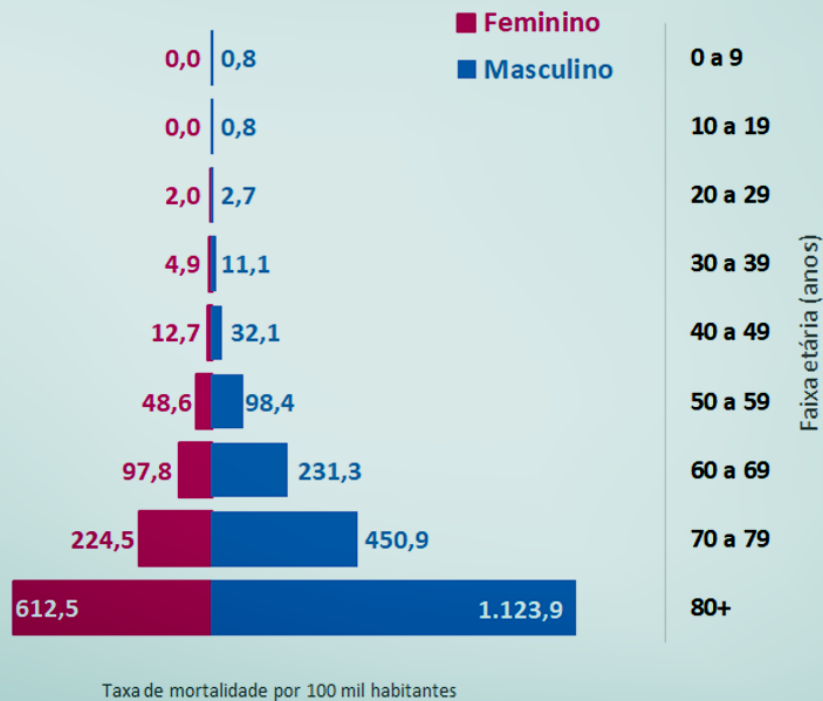
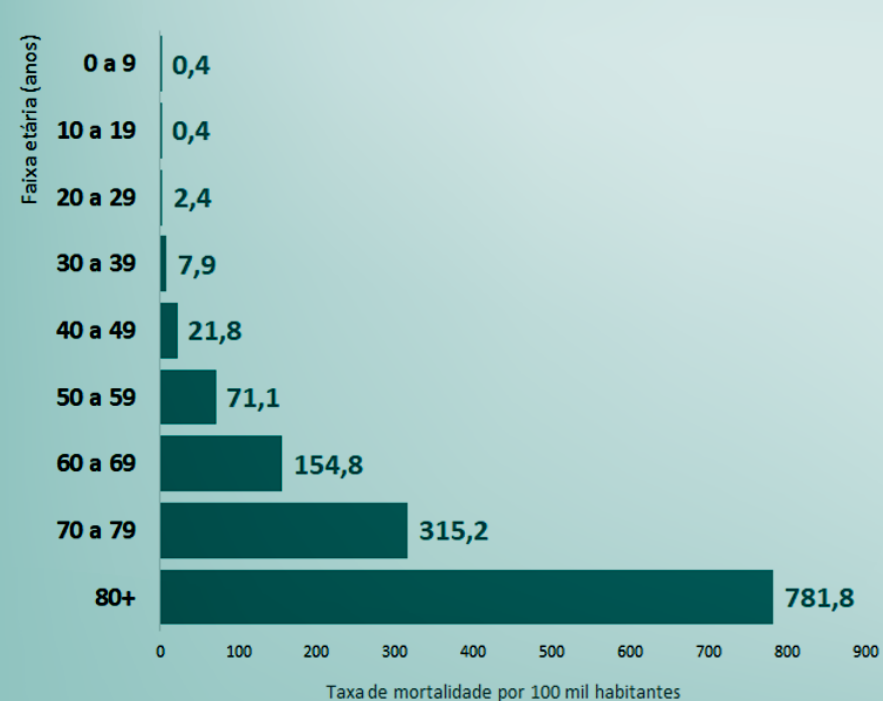
CURITIBA

PAINEL COVID-19 CURITIBA

Taxa de mortalidade (por 100 mil hab.) por faixa etária e sexo

1.178 óbitos

**CURITIBA
CONTRA
CORONAVÍRUS**



**DÚVIDAS SOBRE
O CORONAVÍRUS:**
coronavirus.curitiba.pr.gov.br
WhatsApp: 41 99876 2903

Fonte: SMS/CE/ Monitoramento COVID-19. Dados atualizados até 18/09/2020, às 12h.



CURITIBA

PAINEL COVID-19 CURITIBA

**Distribuição dos 1.178 ÓBITOS com COVID-19,
segundo Distrito Sanitário de residência em Curitiba.**

DISTRITO SANITÁRIO	ÓBITOS (número total)	ÓBITOS (número total)	ÓBITOS (taxa mortalidade por 10.000 hab.)
	11 de setembro	<u>18 de setembro</u>	<u>18 de setembro</u>
BAIRRO NOVO	84	91	5,4
BOA VISTA	165	172	6,0
BOQUEIRÃO	133	138	6,7
CAJURU	138	148	6,2
CIC	108	112	5,5
MATRIZ	141	149	8,9
PINHEIRINHO	98	105	6,9
PORTÃO	94	104	4,8
SANTA FELICIDADE	90	95	5,5
TATUQUARA	58	64	5,3
CURITIBA	1.109	1.178	6,1

Fonte: SMS/CE/ Monitoramento COVID-19. Dados atualizados até 18/09/2020, às 12h.

**CURITIBA
CONTRA
CORONAVÍRUS**

**DÚVIDAS SOBRE
O CORONAVÍRUS:**
coronavirus.curitiba.pr.gov.br
📞 41 99876 2903

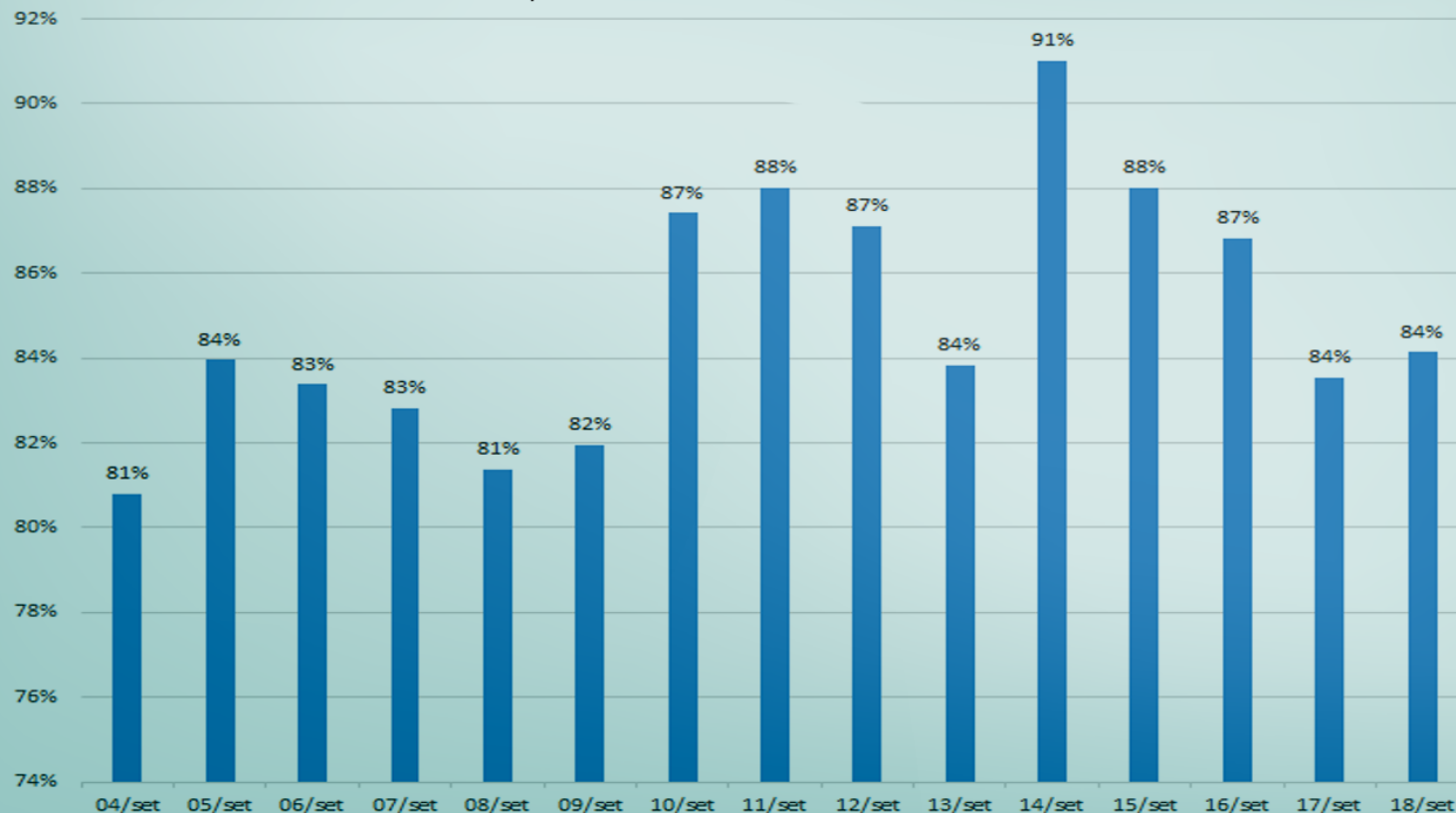


CURITIBA

PAINEL COVID-19 CURITIBA

Taxa de ocupação de leitos ativados (UTI) exclusivos COVID na rede SUS Curitiba

Em 18/09 são 334 leitos ativados



Fonte: SMS/Censo de ocupação sistema saúde relatório 327

**CURITIBA
CONTRA
CORONAVÍRUS**

**DÚVIDAS SOBRE
O CORONAVÍRUS:**
coronavirus.curitiba.pr.gov.br
📞 41 99876 2903



CURITIBA