

PAINEL COVID-19 CURITIBA

Panorama dos casos confirmados e óbitos no mundo,
Brasil, Paraná e Curitiba



41.332.899
casos confirmados
1.132.879 óbitos
2,7% letalidade



5.323.630
casos confirmados
155.900 óbitos
2,9% letalidade



202.217
casos confirmados
4.998 óbitos
2.5% letalidade



50.383
casos confirmados
1.437 óbitos
2.9% letalidade

Fontes: OMS, Ministério da Saúde, SESA-PR, Curitiba SMS/CE/ Monitoramento COVID-19. Dados acessados em 23/10/2020 12h.

**CURITIBA
CONTRA
CORONAVÍRUS**

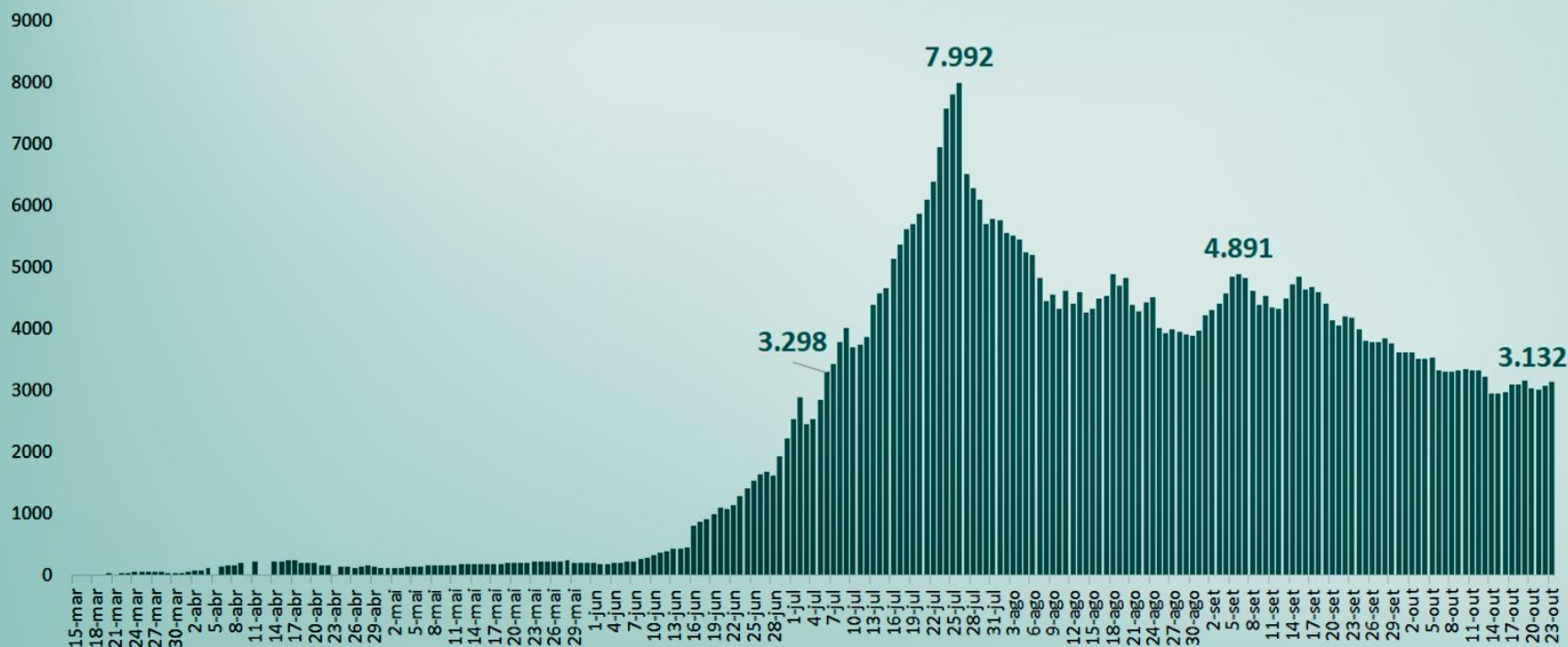
**DÚVIDAS SOBRE
O CORONAVÍRUS:**
coronavirus.curitiba.pr.gov.br
📞 41 99876 2903



CURITIBA

PAINEL COVID-19 CURITIBA

**CASOS ATIVOS DIÁRIOS DE COVID-19 EM CURITIBA (PR),
NO PERÍODO DE 11/03 ATÉ 23/10/2020.**



Fonte: SMS/CE/ Monitoramento COVID-19. Dados até 23/10/2020.

**CURITIBA
CONTRA
CORONAVÍRUS**

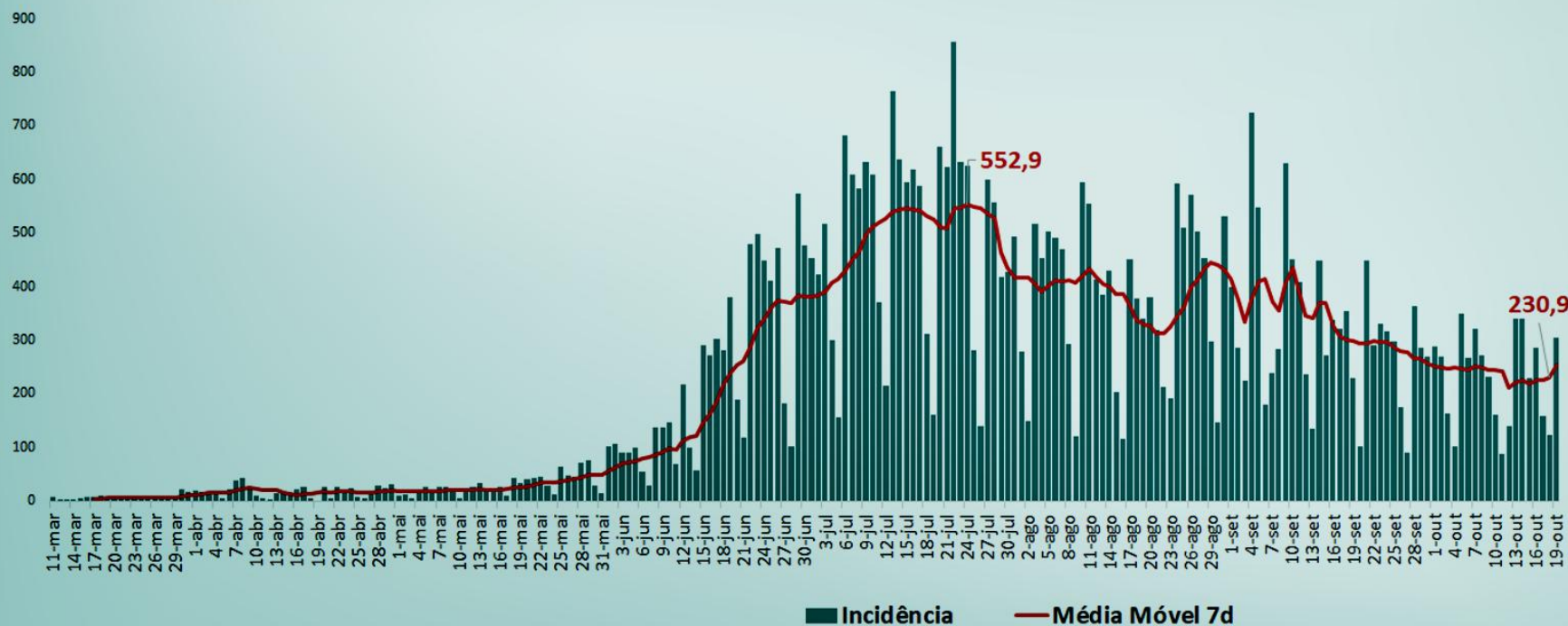
**DÚVIDAS SOBRE
O CORONAVÍRUS:**
coronavirus.curitiba.pr.gov.br
WhatsApp: 41 99876 2903



CURITIBA

PAINEL COVID-19 CURITIBA

Casos confirmados de COVID-19 desde
11/03/2020, segundo data da coleta do exame.



Fonte: SMS/CE/ Monitoramento COVID-19. Dados até 22/10/2020.

**CURITIBA
CONTRA
CORONAVÍRUS**

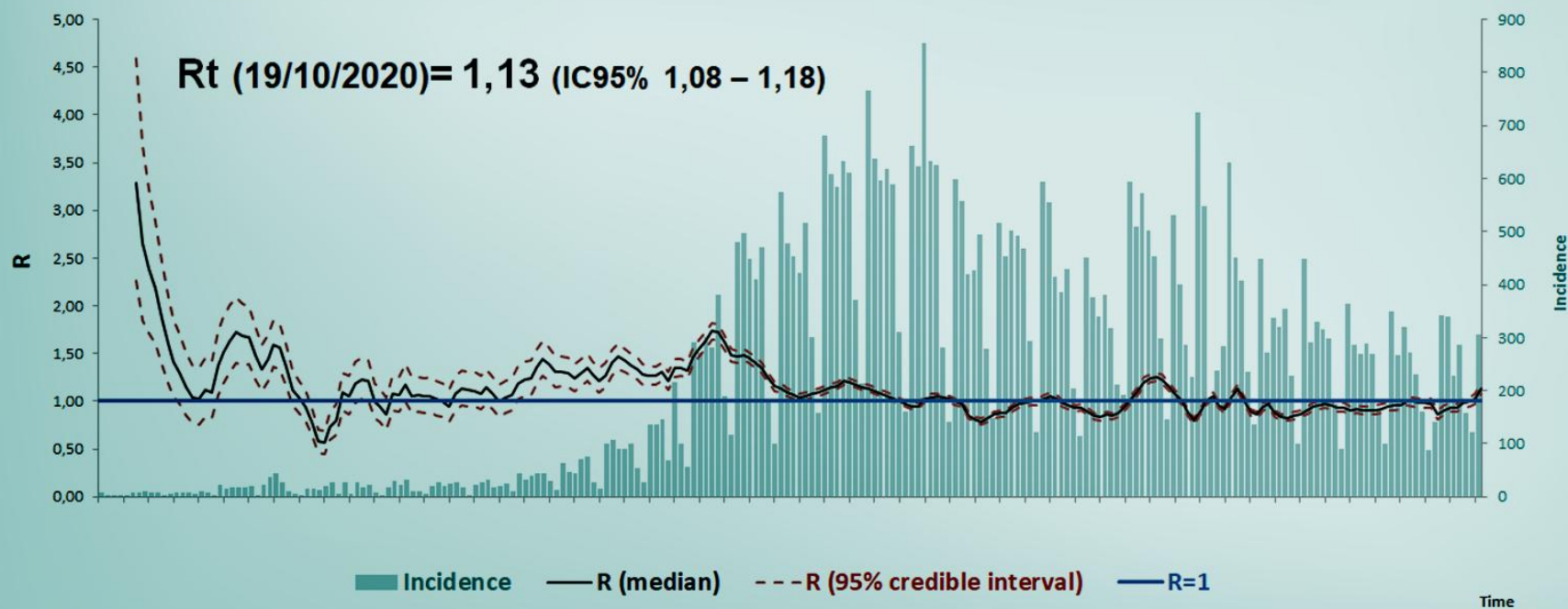
**DÚVIDAS SOBRE
O CORONAVÍRUS:**
coronavirus.curitiba.pr.gov.br
📞 41 99876 2903



CURITIBA

PAINEL COVID-19 CURITIBA

Número de reprodução (Rt) de COVID-19, segundo data da coleta de exames, com intervalo de confiança de 95%



Fonte: SMS/CE/ Monitoramento COVID-19. Dados até 19/10/2020.

**CURITIBA
CONTRA
CORONAVÍRUS**

**DÚVIDAS SOBRE
O CORONAVÍRUS:**
coronavirus.curitiba.pr.gov.br
WhatsApp: 41 99876 2903



CURITIBA

PAINEL COVID-19 CURITIBA

Coeficiente de incidência e CASOS CONFIRMADOS de COVID-19 em Curitiba, segundo Distrito Sanitário de residência.

DISTRITO SANITÁRIO	CASOS CONFIRMADOS (número)	COEFICIENTE DE INCIDÊNCIA (por 100 mil hab.)
	<u>23 de outubro</u>	<u>23 de outubro</u>
BAIRRO NOVO	4.045	2.398,2
BOA VISTA	5.700	1.993,6
BOQUEIRÃO	4.863	2.344,5
CAJURU	4.536	1.911,9
CIC	5.196	2.539,4
MATRIZ	4.625	2.754,3
PINHEIRINHO	4.513	2.965,0
PORTÃO	4.577	2.115,5
SANTA FELICIDADE	3.558	2.076,4
TATUQUARA	2.883	2.375,1
CURITIBA	50.383	2.606,3

Obs. 5.887 casos em qualificação de endereço.

Fonte: SMS/CE/Monitoramento COVID-19. Dados atualizados até 23/10/2020.

**CURITIBA
CONTRA
CORONAVÍRUS**

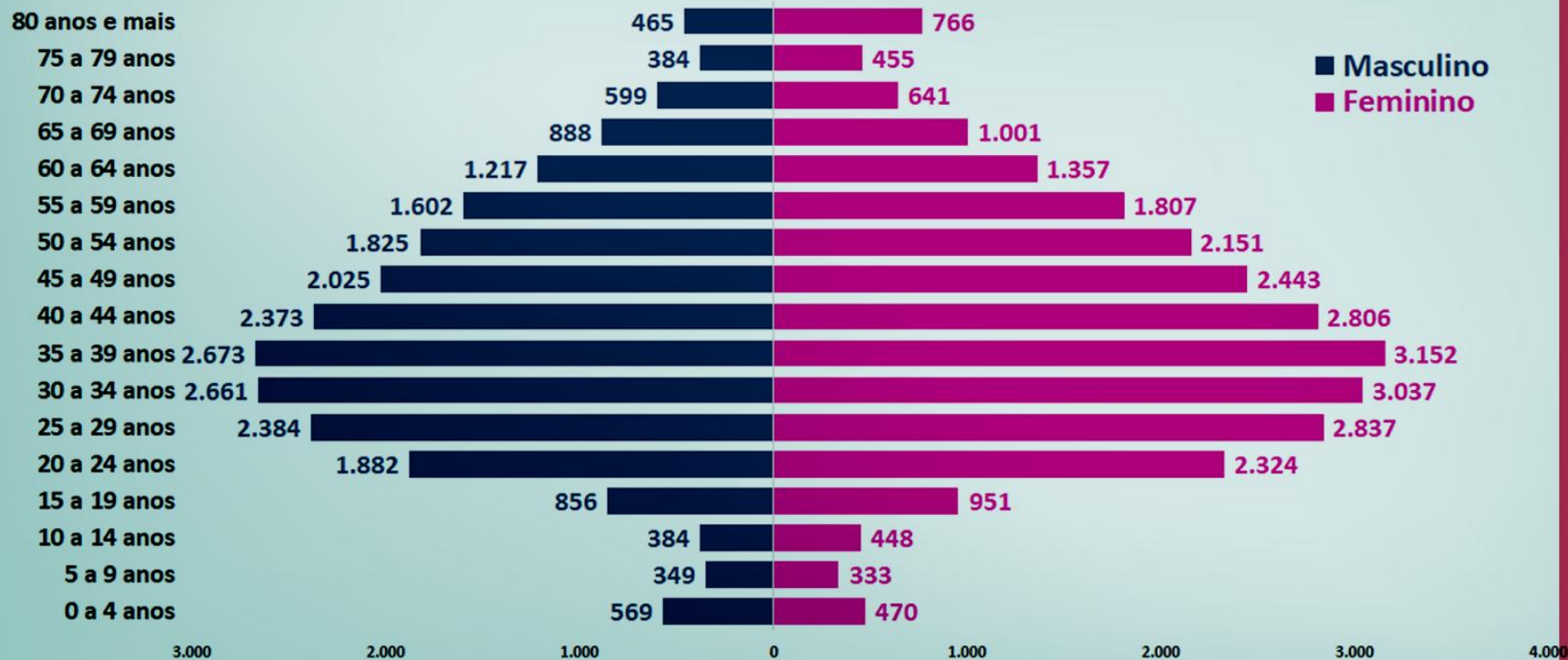
**DÚVIDAS SOBRE
O CORONAVÍRUS:**
coronavirus.curitiba.pr.gov.br
📞 41 99876 2903



CURITIBA

PAINEL COVID-19 CURITIBA

Distribuição de casos confirmados de Covid-19 por faixa etária e sexo



Fonte: SMS/CE/Monitoramento COVID-19. Dados atualizados até 22/10/2020.

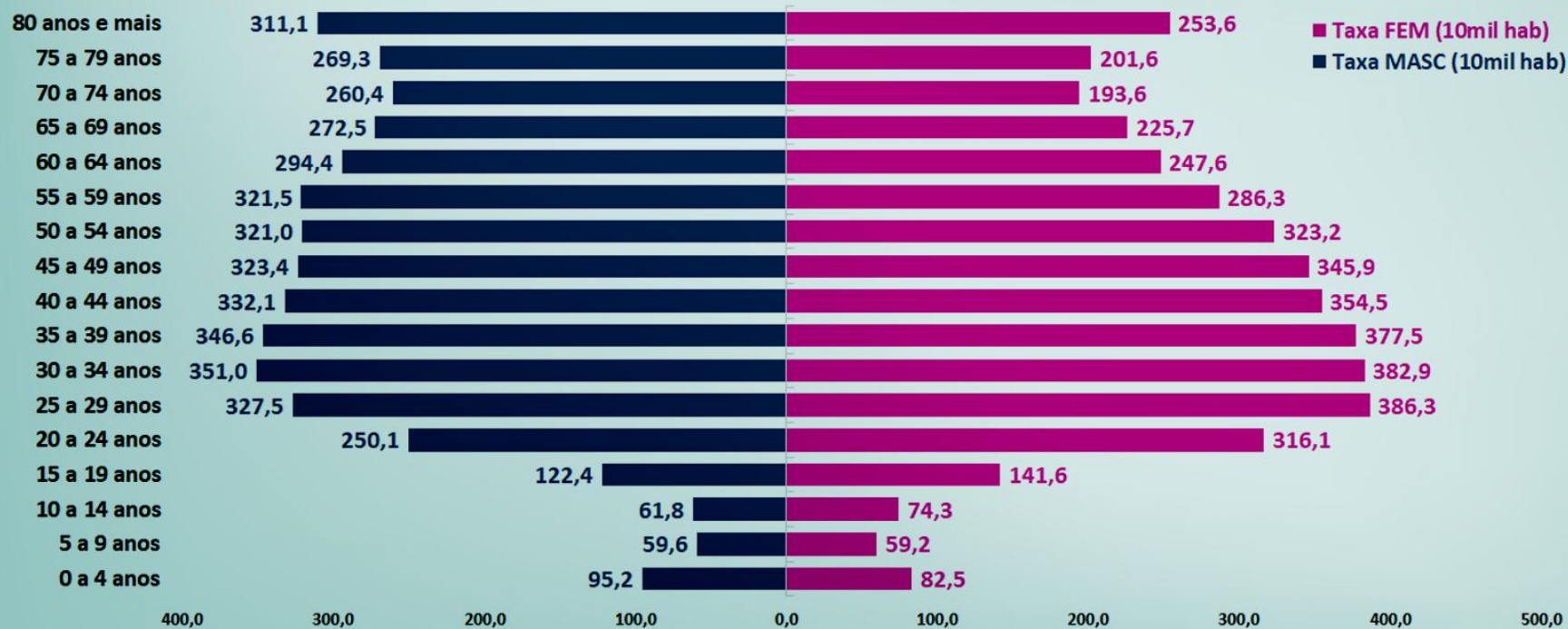
**CURITIBA
CONTRA
CORONAVÍRUS**

**DÚVIDAS SOBRE
O CORONAVÍRUS:**
coronavirus.curitiba.pr.gov.br
WhatsApp: 41 99876 2903



PAINEL COVID-19 CURITIBA

**Coeficiente de incidência de COVID -19
(por 10 mil hab.), por faixa etária e sexo.**



Fonte: SMS/CE/ Monitoramento COVID-19. Dados atualizados até 22/10/2020.

**CURITIBA
CONTRA
CORONAVÍRUS**

**DÚVIDAS SOBRE
O CORONAVÍRUS:**
coronavirus.curitiba.pr.gov.br
41 99876 2903

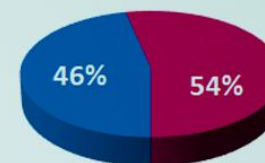
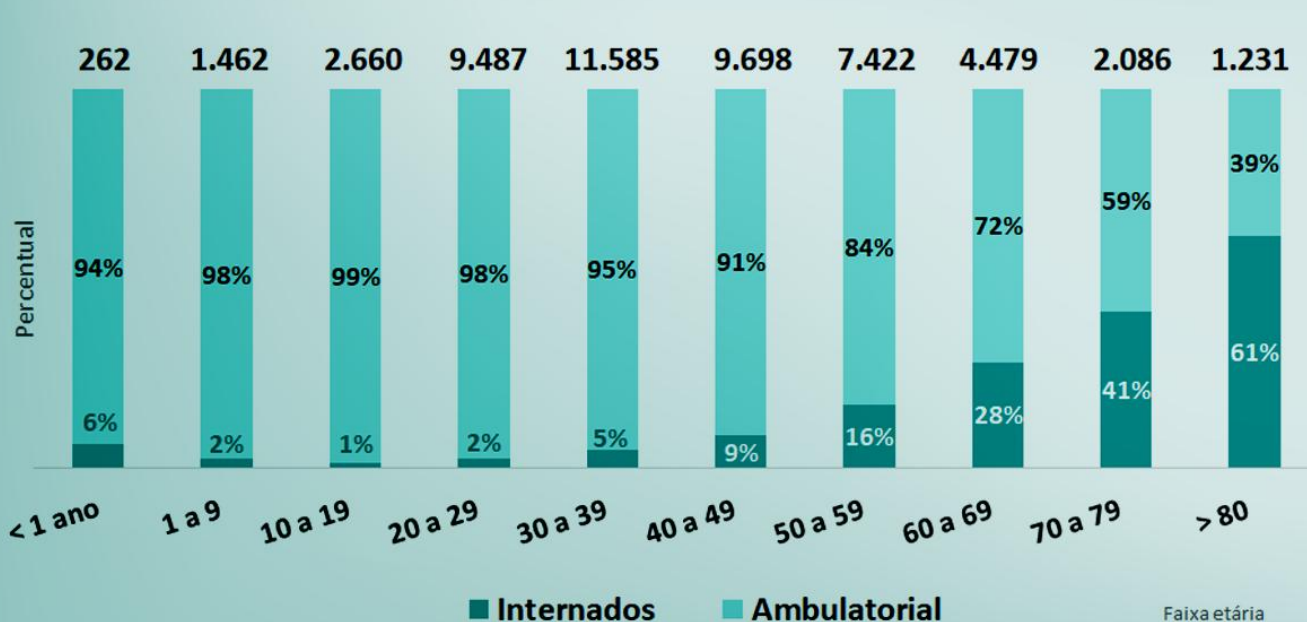


CURITIBA

PAINEL COVID-19 CURITIBA

Distribuição dos CASOS CONFIRMADOS de COVID-19 (com e sem internamento), residentes em Curitiba, segundo faixa etária e sexo.

número de casos confirmados por faixa etária



■ Masculino
■ Feminino

50.383 casos

11,4%
dos casos necessitaram internamento

Obs.: 11 casos ainda aguardam a definição da idade.

Fonte: SMS/CE/Monitoramento COVID-19. Dados atualizados até 23/10/2020, às 12h.

**CURITIBA
CONTRA
CORONAVÍRUS**

**DÚVIDAS SOBRE
O CORONAVÍRUS:**
coronavirus.curitiba.pr.gov.br
WhatsApp: 41 99876 2903



CURITIBA

PAINEL COVID-19 CURITIBA

CASOS INTERNADOS por SRAG* em Curitiba, por semana epidemiológica e resultado da investigação de COVID-19



*SRAG=Síndrome Respiratória Aguda Grave

Fonte: MS/SIVEP. Dados preliminares obtidos em 23/10/2020, às 12h.

**CURITIBA
CONTRA
CORONAVÍRUS**

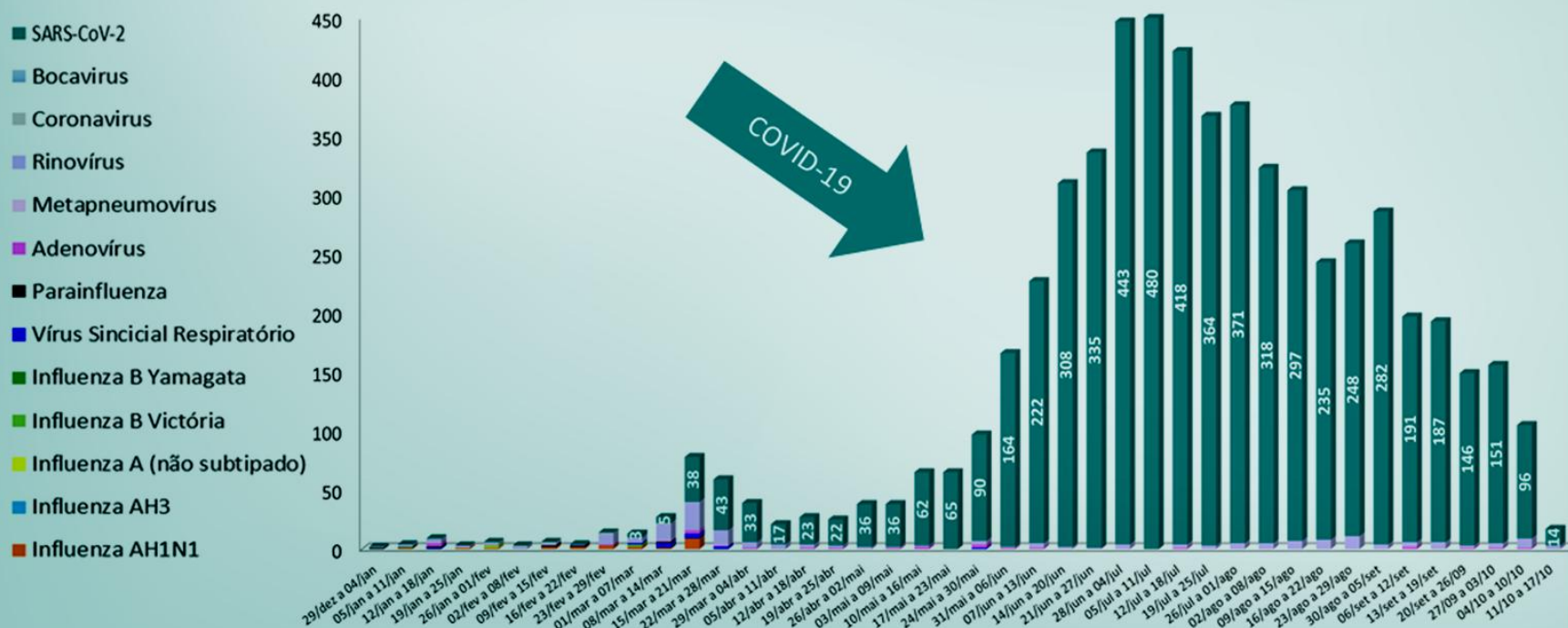
**DÚVIDAS SOBRE
O CORONAVÍRUS:**
coronavirus.curitiba.pr.gov.br
📞 41 99876 2903



CURITIBA

PAINEL COVID-19 CURITIBA

SRAG 2020 – Distribuição dos vírus respiratórios em pacientes internados por SRAG, por semana epidemiológica do início dos sintomas



*SRAG=Síndrome Respiratória Aguda Grave

Fonte: SMS/CE/SIVEP-SRAG hospitalizados residentes em Curitiba. Dados obtidos em 20/10/2020, até a semana epidemiológica 42 (de 11/10 a 17/10/2020)

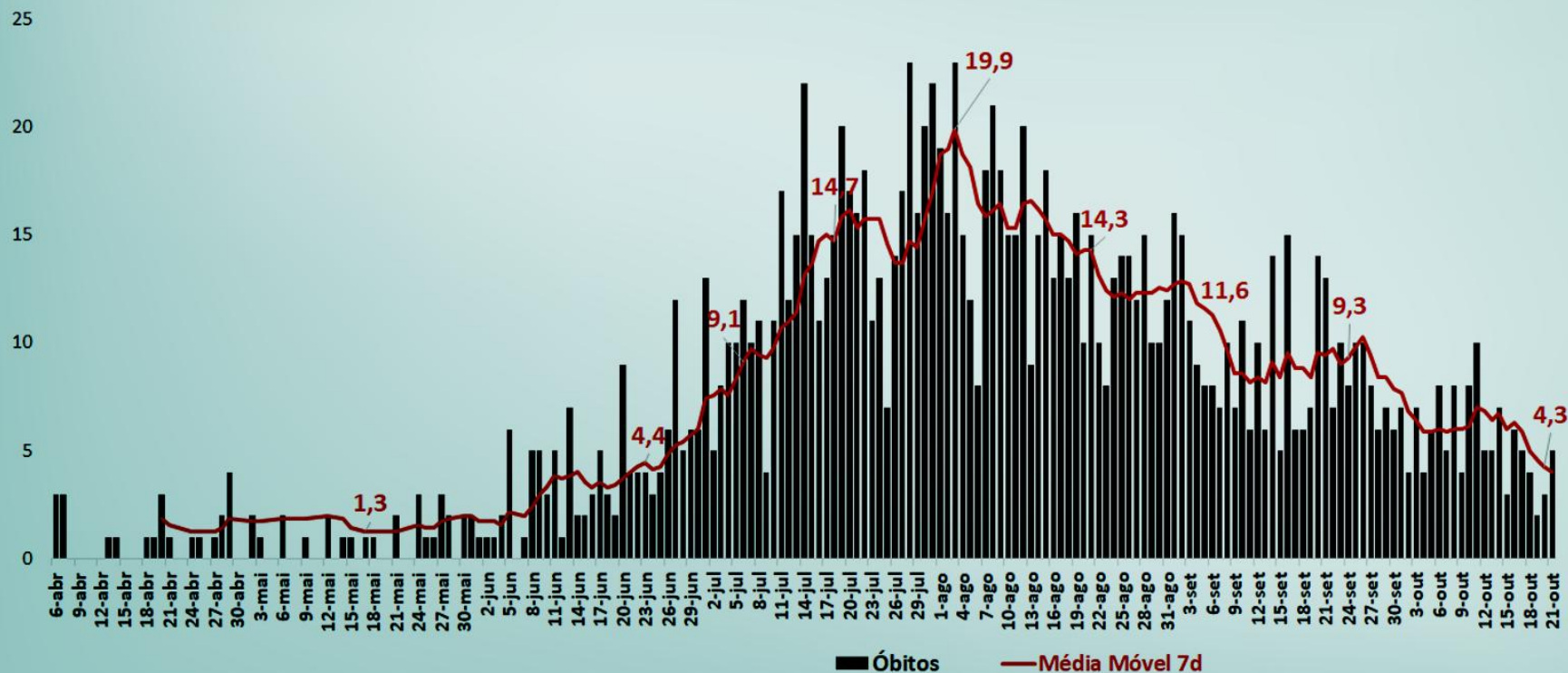
**CURITIBA
CONTRA
CORONAVÍRUS**

**DÚVIDAS SOBRE
O CORONAVÍRUS:**
coronavirus.curitiba.pr.gov.br
41 99876 2903



PAINEL COVID-19 CURITIBA

Óbitos de 06/04 a 21/10/2020, segundo a data de ocorrência e média móvel de 7 dias



Fonte: SMS/CE/ óbitos de residentes em Curitiba. Dados obtidos em 22/10/2020.

**CURITIBA
CONTRA
CORONAVÍRUS**

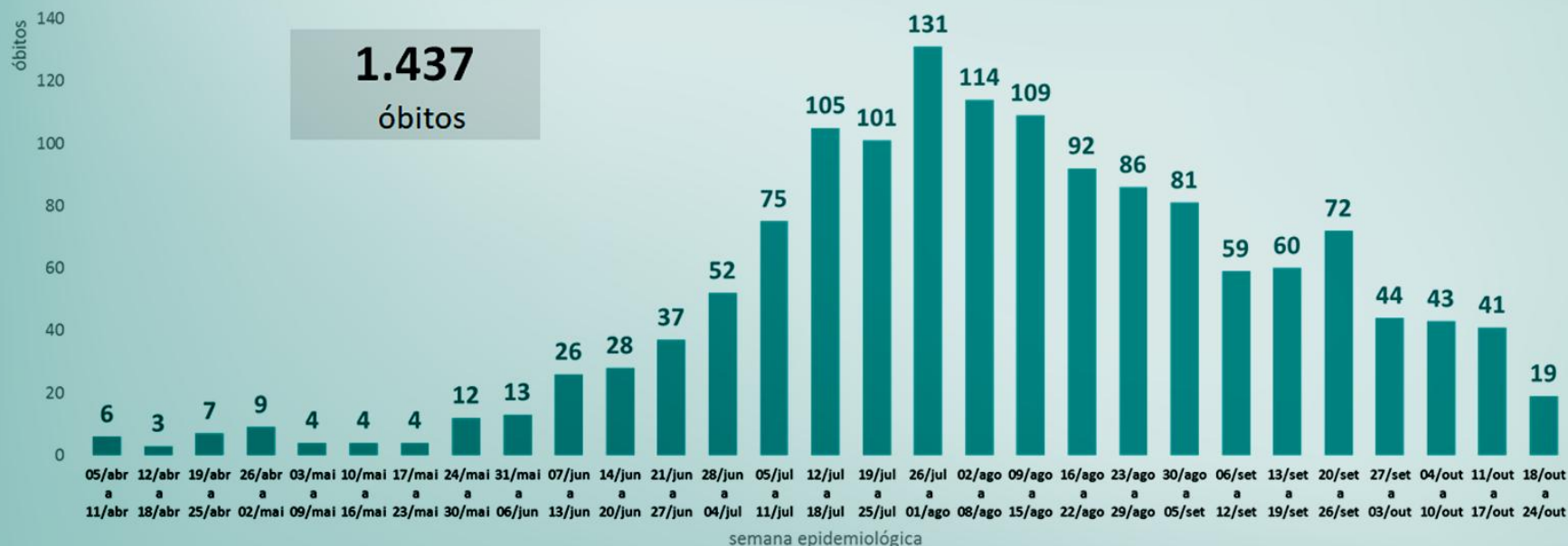
**DÚVIDAS SOBRE
O CORONAVÍRUS:**
coronavirus.curitiba.pr.gov.br
WhatsApp: 41 99876 2903



CURITIBA

PAINEL COVID-19 CURITIBA

Distribuição dos ÓBITOS com COVID-19 até 23/10/2020, residentes em Curitiba, por semana epidemiológica de ocorrência.



1.437
óbitos

4 óbitos em média
por semana

20 óbitos em média
por semana

50 óbitos em média
por semana

100 óbitos em média
por semana

60 óbitos em média
por semana

40 óbitos em média
por semana

Fonte: SMS/CE/ Monitoramento COVID-19. Dados atualizados até 23/10/2020, às 12h.

**CURITIBA
CONTRA
CORONAVÍRUS**

**DÚVIDAS SOBRE
O CORONAVÍRUS:**
coronavirus.curitiba.pr.gov.br
📞 41 99876 2903



CURITIBA

PAINEL COVID-19 CURITIBA

Distribuição dos ÓBITOS com COVID-19 até 23/10/2020, residentes em Curitiba, segundo a presença de fatores de risco e/ou comorbidades*.



97% com pelo menos um fator de risco e/ou comorbidade

Obs.: 26 óbitos aguardando a qualificação de fator de risco/comorbidade

*cada óbito pode ter mais de um fator de risco ou comorbidade

Fonte: SMS/CE/Monitoramento COVID-19. Dados atualizados até 16/10/2020, às 12h.

**CURITIBA
CONTRA
CORONAVÍRUS**

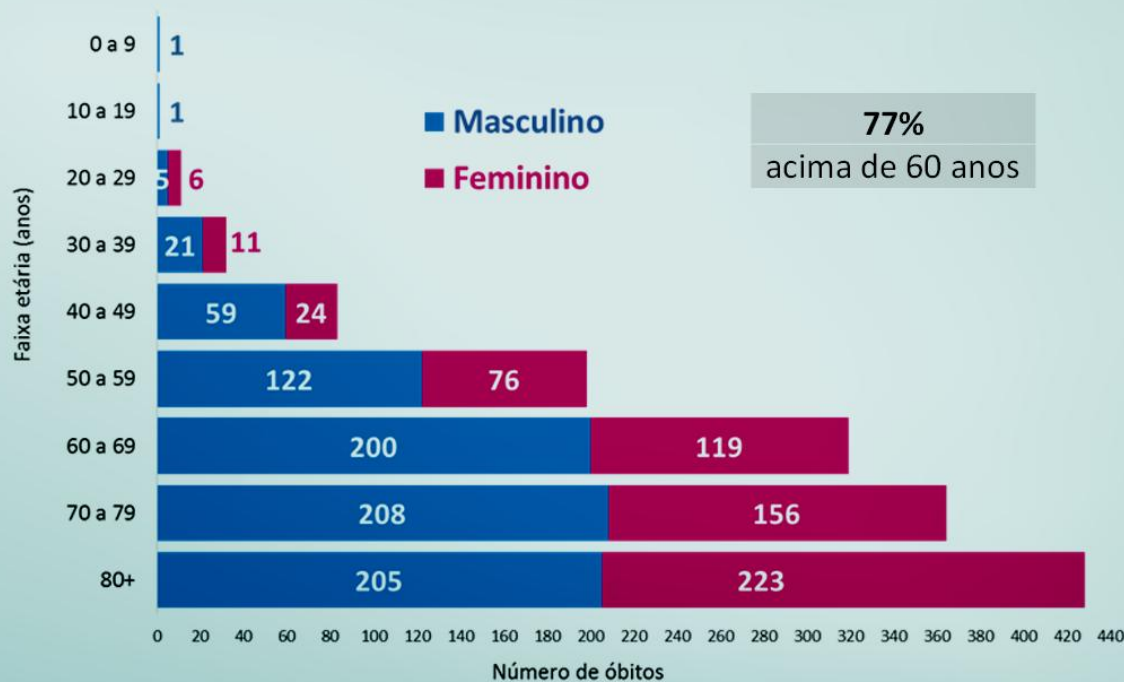
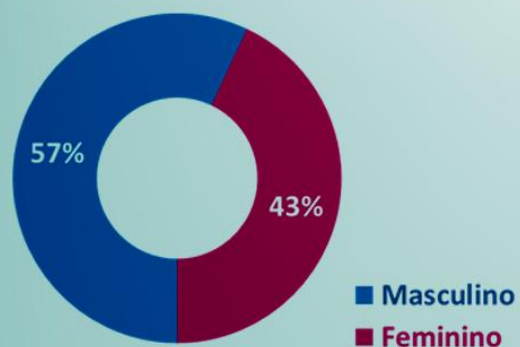
**DÚVIDAS SOBRE
O CORONAVÍRUS:**
coronavirus.curitiba.pr.gov.br
📞 41 99876 2903



CURITIBA

PAINEL COVID-19 CURITIBA

Distribuição dos 1.437 ÓBITOS com COVID-19 até 23/10/2020, residentes em Curitiba, segundo sexo e faixa etária.



Fonte: SMS/CE/Monitoramento COVID-19. Dados atualizados até 23/10/2020, às 12h.

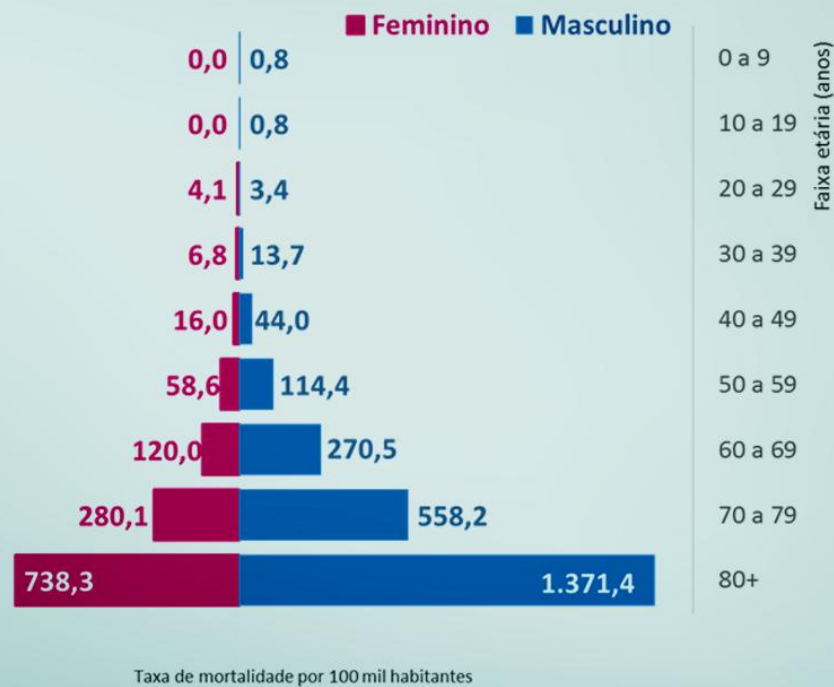
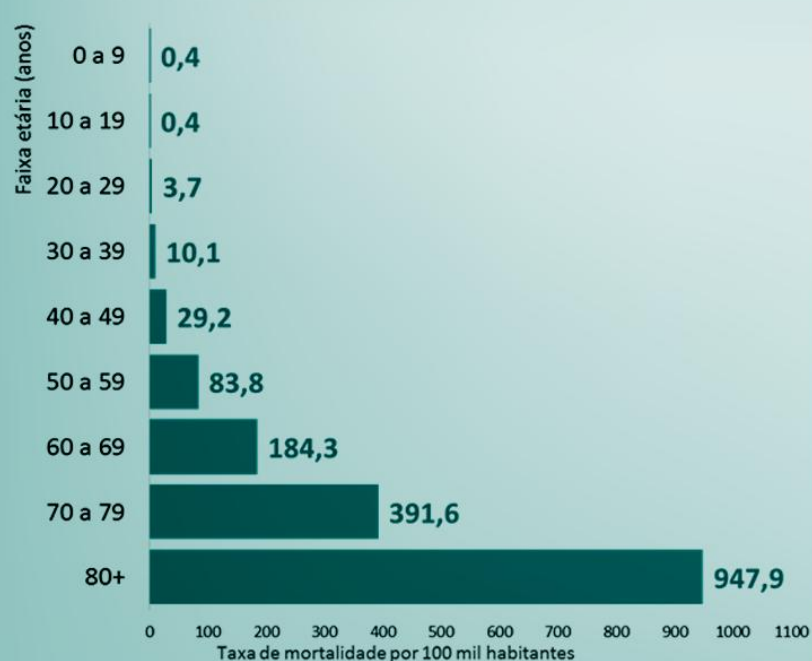
**CURITIBA
CONTRA
CORONAVÍRUS**

**DÚVIDAS SOBRE
O CORONAVÍRUS:**
coronavirus.curitiba.pr.gov.br
WhatsApp: 41 99876 2903



PAINEL COVID-19 CURITIBA

Taxa de mortalidade (por 100 mil hab) com COVID-19 por faixa etária e sexo



Fonte: SMS/CE/Monitoramento COVID-19. Dados atualizados até 23/10/2020, às 12h.

**CURITIBA
CONTRA
CORONAVÍRUS**

**DÚVIDAS SOBRE
O CORONAVÍRUS:**
coronavirus.curitiba.pr.gov.br
WhatsApp: 41 99876 2903



CURITIBA

PAINEL COVID-19 CURITIBA

**Distribuição dos 1.437 ÓBITOS com COVID-19,
segundo Distrito Sanitário de residência em Curitiba.**

DISTRITO SANITÁRIO	ÓBITOS (número total)	ÓBITOS (número total)	ÓBITOS (taxa mortalidade por 10.000 hab.)
	<u>16 de outubro</u>	<u>23 de outubro</u>	<u>23 de outubro</u>
BAIRRO NOVO	107	112	6,6
BOA VISTA	199	206	7,2
BOQUEIRÃO	164	169	8,1
CAJURU	184	187	7,9
CIC	135	138	6,7
MATRIZ	179	183	10,9
PINHEIRINHO	125	126	8,3
PORTÃO	126	128	5,9
SANTA FELICIDADE	102	108	6,3
TATUQUARA	80	80	6,6
CURITIBA	1.401	1.437	7,4

Fonte: SMS/CE/Monitoramento COVID-19. Dados atualizados até 23/10/2020, às 12h.

**CURITIBA
CONTRA
CORONAVÍRUS**

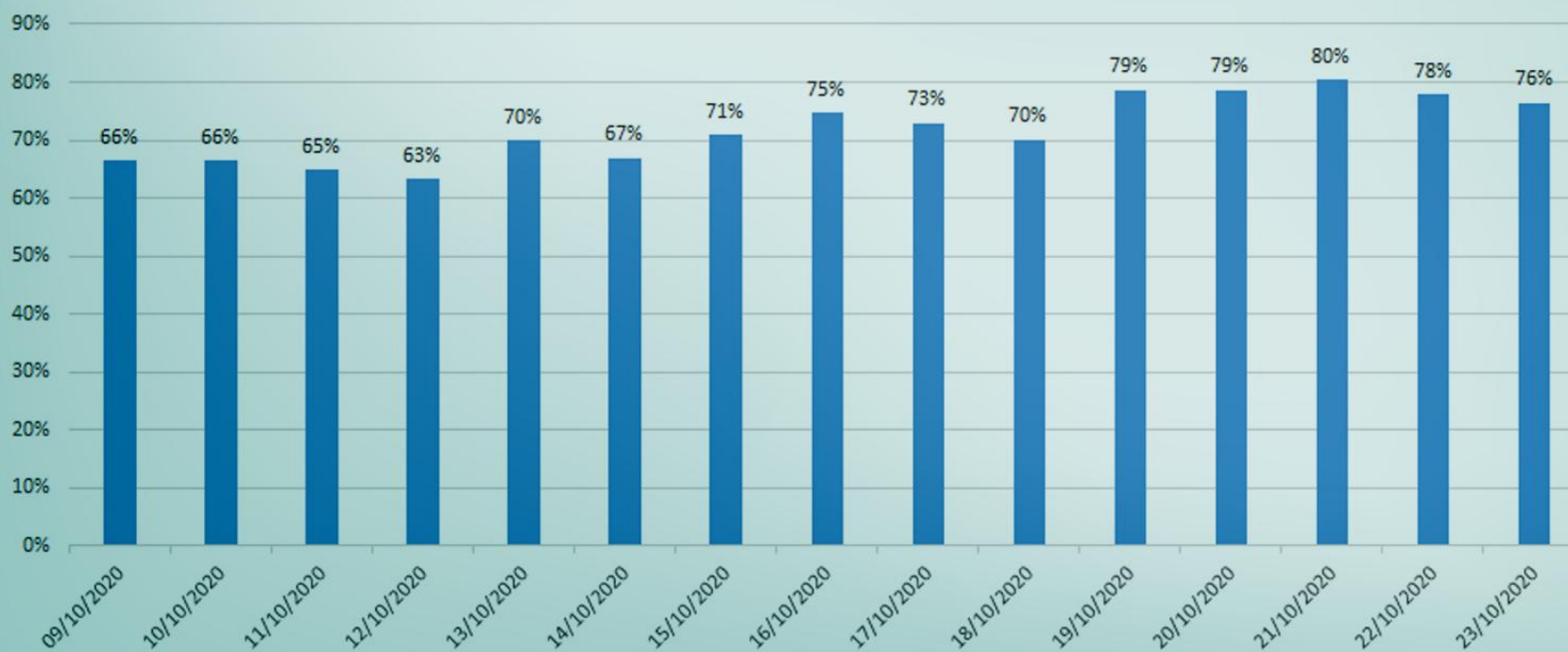
**DÚVIDAS SOBRE
O CORONAVÍRUS:**
coronavirus.curitiba.pr.gov.br
📞 41 99876 2903



PAINEL COVID-19 CURITIBA

Taxa de ocupação de leitos ativados (UTI) exclusivos COVID na rede SUS Curitiba

Em 23/10 são 285 leitos ativados



Fonte: SMS/Censo de ocupação sistema saúde relatório 327

**CURITIBA
CONTRA
CORONAVÍRUS**

**DÚVIDAS SOBRE
O CORONAVÍRUS:**
coronavirus.curitiba.pr.gov.br
📞 41 99876 2903



CURITIBA